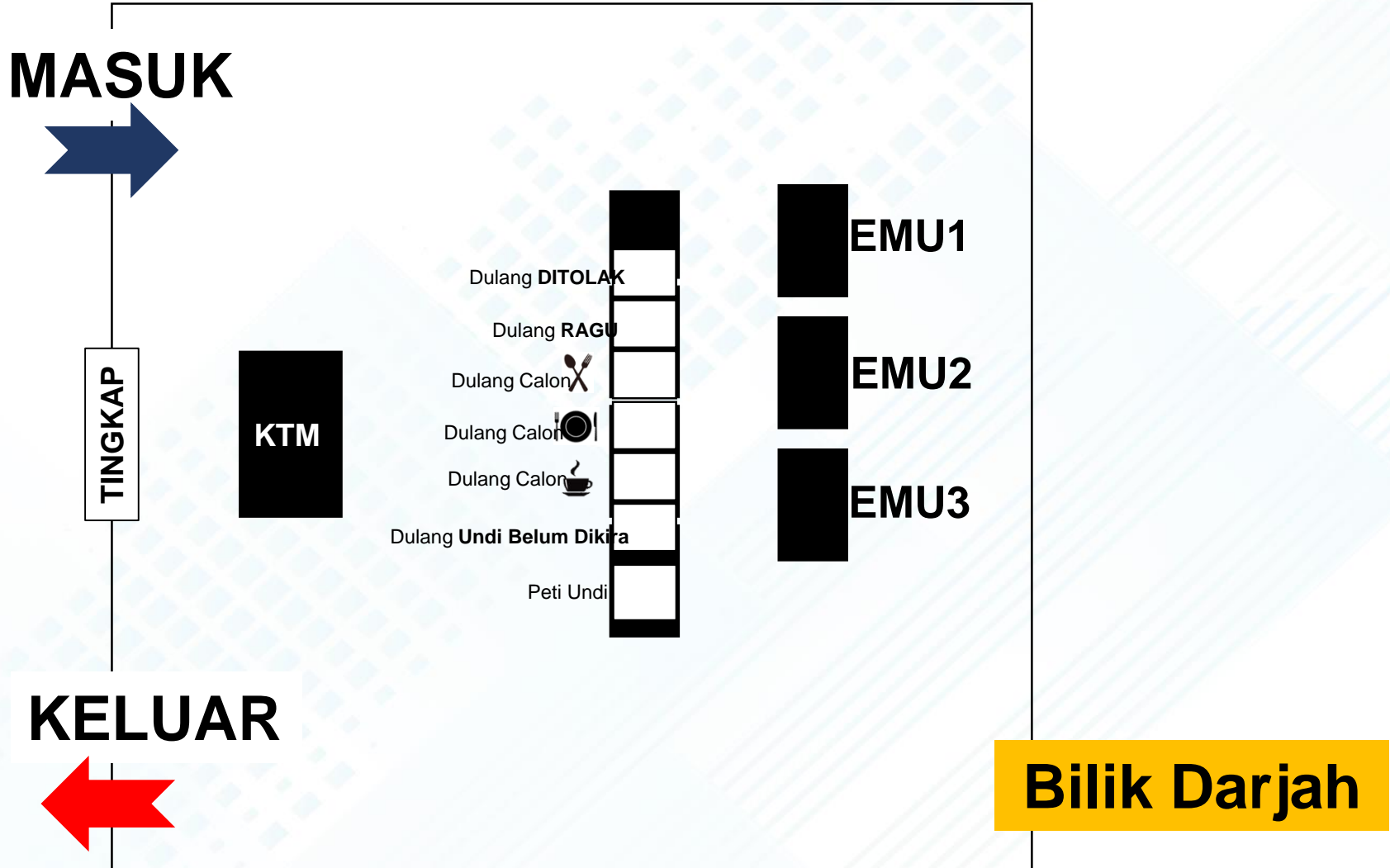


4. PROSES PENGIRAAN UNDI



PENGIRAAN UNDI DIMULAKAN SELEPAS TAMAT WAKTU PENGUNDIAN

SUSUN ATUR PENGIRAAN UNDI



SEDIAKAN PERALATAN SEBELUM MEMULAKAN PENGIRAAN UNDI



Buku Panduan Memutuskan Undi Ragu



Stamp Pad



**Cap Ditolak
Cap Diterima**



Pen



Getah


MEMULAKAN PENGIRAAN UNDI







Tunjukkan semua dulang kosong kepada EMU.

Potong ikatan telinga peti undi.





Tuangkan isi peti undi ke dalam dulang Undi Belum Dikira. Tunjukkan peti undi yang telah kosong kepada EMU.

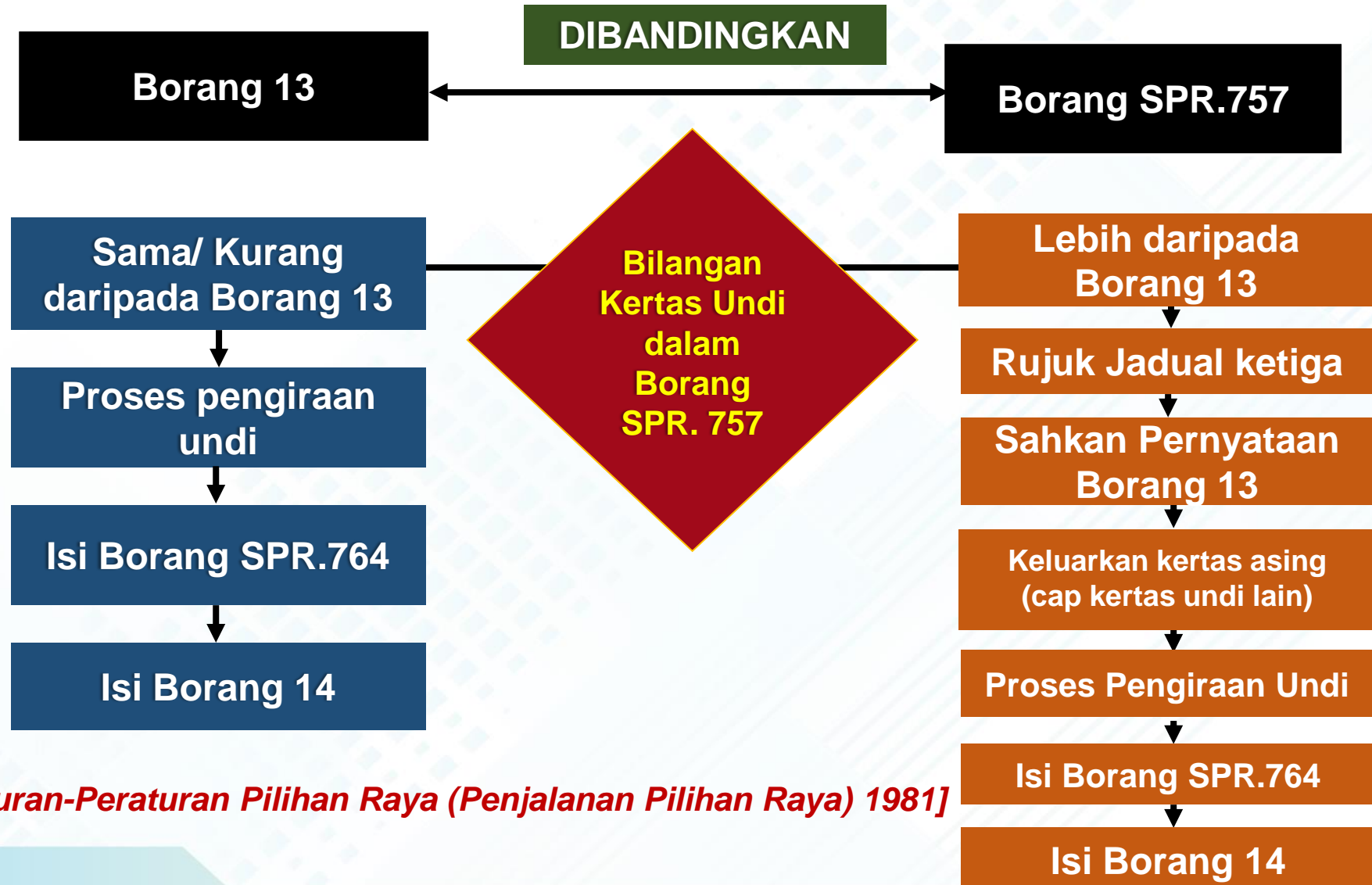


Kira kertas undi dalam
bilangan 10 dan ikat.

Gabungkan ikatan 10
tersebut ke dalam
bilangan 100 dan ikat.



SEMAK BAHAGIAN E BORANG 13 DENGAN BILANGAN KERTAS UNDI




[Peraturan-Peraturan Pilihan Raya (Penjalanan Pilihan Raya) 1981]

JADUAL KETIGA

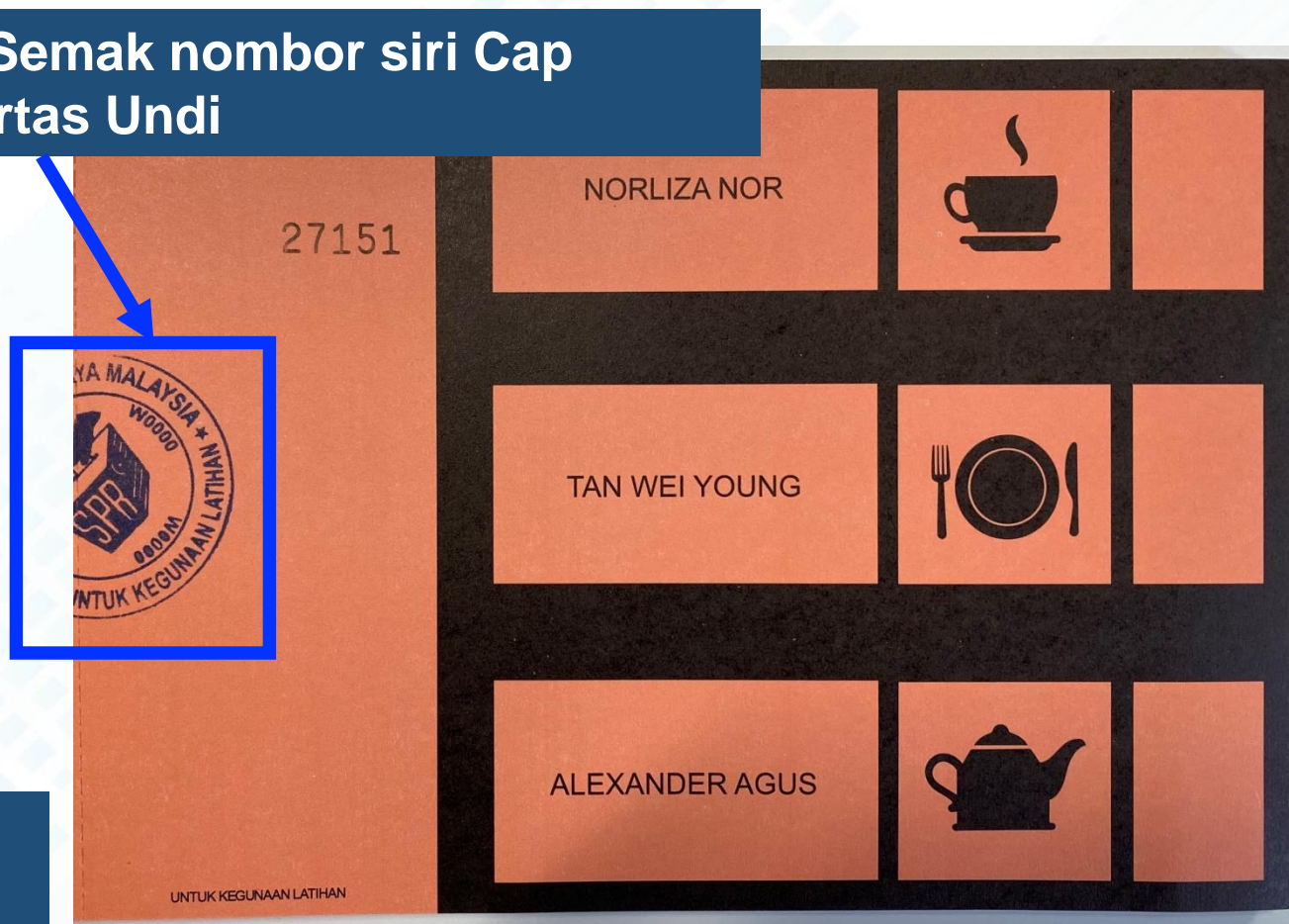
1. Dihadapan Calon/ Ejen Mengira Undi/ Ejen Pilihan Raya Sampul No.3 dibuka.
2. Membandingkan bilangan kertas undi yang tidak digunakan dan yang rosak dengan bilangan kertas undi yang asalnya dikeluarkan kepada tempat mengundi itu, hendaklah mengesahkan pernyataan dalam Borang 13.
3. Jika ternyata suatu kesilapan telah dibuat dalam mengisi Borang 13, betulkan Borang 13 dan KTM boleh meneruskan pengiraan undi.
4. Jika setelah melakukan semakan, KTM berpuas hati betul berlaku lebih kertas undi, dihadapan Ejen Mengira undi/ Ejen Pilihan Raya, KTM perlu memeriksa No.Siri kertas undi dan Cap kertas undi pada setiap kertas undi.
5. Hendaklah mengeluarkan mana-mana kertas undi yang tidak mengandungi tanda rasmi Ketua Tempat Mengundi berkenaan atau ditandakan selainnya. Dimasukkan ke dalam Sampul No.3, dimeterai dan ditandatangani oleh KTM dan Calon/ Ejen Mengira Undi/ Ejen Pilihan Raya.
6. KTM mengarahkan proses pengiraan seterusnya dimulakan.

KAEDAH Mencari Kertas Undi Sekiranya Bilangan Kertas Undi Lebih Berbanding Bilangan Pada Bahagian E Borang 13

1. Semak nombor siri Cap Kertas Undi



2. Semak No.Siri Kertas Undi (kaunterfoil)



JADUAL 3 - TATACARA YANG PERLU DIIKUTI JIKA BILANGAN KERTAS UNDI YANG TERDAPAT DI DALAM SUATU PETI UNDI MELEBIHI BILANGAN YANG DINYATAKAN SEBAGAI BERADA DI DALAMNYA MENGIKUT BORANG 13

DPPR KP1

SURUHAN JAYA PILIHAN RAYA MALAYSIA

DAFTAR PEMILIH YANG DIWARTAKAN PADA 27 OKTOBER 2016

KETUA TEMPAT MENDUDI (KTM) / KERANI PENGUNDIAN (KP) / KERANI PENYEMAK DAFTAR PEMILIH (KPPD)

PUSAT MENDUDI
SEK. KEB. SUNGAI PELEK

TEMPAT MENDUDI
5 (0001-0058)

JUMLAH PEMILIH : 058

BAHAGIAN PILIHAN RAYA PARLIMEN : P.113 SEPANG
BAHAGIAN PILIHAN RAYA NEGERI : N.36 S.M.S.M. PELEK
NEGERI : SELANGOR

DAFTAR PEMILIH INI HANYA UNTUK KEPUNCAAN PILIHAN RAYA UMUM KE 14 SAHAJA

Kertas Undi lebih - Dalam Jadual Ketiga (Jika Ada)

SAMPUL NO. 3

NEGERI

BAHAGIAN PILIHAN RAYA

NEGERI N :

NAMA DAERAH MENDUDI :

NO. KOD DAERAH MENDUDI :

KEDUDUKAN PUSAT MENDUDI (PUSAT PENGUNDIAN) :

TEMPAT MENDUDI NO. (SALURAN) :

Kertas Undi Rosak




Kertas Undi Yang Tidak Digunakan



Kaunterfoil Buku Kertas Undi

KAEDAH MEMAPARKAN KERTAS UNDI



PAPARKAN kertas undi dan TERIAKKAN nama/ simbol parti/ bebas yang dipilih.

Prinsip asas untuk mengagihkan kertas undi ke dalam dulang calon:

- 1) Kertas undi **bertanda** dengan jelas; dan
- 2) Pilihan dibuat kepada **seorang calon** sahaja.

Selainnya, hendaklah diteriakkan “Ragu” dan dimasukkan ke dalam dulang Ragu.



Sebutkan nama parti/ bebas yang dipilih dengan sebutan yang jelas dan tidak mengelirukan.



Masukkan kertas undi ke dalam dulang mengikut simbol parti/ bebas dan kertas undi ragu ke dalam dulang Ragu.

**Dulang Undi Belum
Dikira yang telah
kosong ditunjukkan
kepada EMU.**



KTM MEMUTUSKAN UNDI RAGU

UNDI DITERIMA

Copkan cap
“Diterima”
DI BELAKANG
kertas undi.



UNDI DITOLAK

Copkan cap
“Ditolak”
DI BELAKANG
kertas undi.



KTM tandatangan
DI BELAKANG
KERTAS undi



DULANG
CALON



KTM tandatangan
DI BELAKANG
kertas undi



DITOLAK

**Tunjukkan dulang
Ragu yang telah
kosong kepada EMU.**



**Kira kertas undi dalam setiap
dulang dalam bilangan 10
dan diikat.**

**Gabungkan ikatan 10
tersebut ke dalam bilangan
100 dan ikat.**



PROSES ULANG KIRA

$> 4.00\%$ TIDAK PERLU ULANG KIRA
 $\leq 4.00\%$ BOLEH ULANG KIRA

Boleh dibuat sekiranya layak atas permohonan MANA-MANA calon/
EMU atau KTM

Nota: **JIKA DIBUAT PROSES ULANG KIRA**

Hendaklah bermula daripada peringkat memaparkan kertas undi, tidak termasuk undi ditolak dan meneriakkan nama/ simbol parti kepada EMU. Ulang kira boleh dijalankan sebanyak SATU (1) kali sahaja.

5. PERSIAPAN KE PPRU



Menghantar keputusan rasmi kepada Pegawai Pengurus

JENIS SAMPUL DAN ISI KANDUNGAN SAMPUL

SAMPUL NO. 1

1. BORANG 13 (Penyata Kertas Undi)
2. BORANG SPR.753 (Contoh Corak Penindik/Cap/Tandatangan)
3. BORANG SPR.757 (Bilangan Pengesahan Kertas Undi)
4. BORANG SPR.764 (Penyata Awal Pengiraan Undi)

SAMPUL NO. 2

1. BORANG 14 (Penyata Pengundian Selepas Pengiraan Undi)

SAMPUL NO. 3

1. BUKU DPPR KP1
2. KERTAS UNDI YANG TIDAK DIGUNAKAN
3. KERTAS UNDI 'ROSAK'
4. KAUNTERFOIL
5. 'KERTAS UNDI DALAM JADUAL KETIGA' (Jika Ada)

SAMPUL NO. 4

1. KERTAS UNDI YANG DIKIRA
2. KERTAS UNDI YANG DITOLAK

SAMPUL NO. 5

1. SURAT PELANTIKAN ETM / EMU
2. BORANG A (Borang Sumpah Kerahsiaan Petugas/Etm/Emu)
3. BORANG SPR.714 (Surat Lantikan Petugas Pilihan Raya)
4. BORANG 10 (Borang Akuan Mengenai Identiti)
5. BORANG 10A (Keengganan Ktm Mengeluarkan Kertas Undi)
6. BORANG SPR.720 (Rekod Pengundian Tiap-tiap Sejam)
7. BORANG SPR.763 (Borang Kertas Catatan Ketua Tempat Mengundi)
8. BORANG SPR.765 (Borang Akuan Pengundian)

SAMPUL NO. 6

1. DPPR KTM
2. BORANG 11 (Borang Akuan)
3. PELBAGAI (Buku Akta/ Undang-undang/ Panduan/ Checklist/ Peralatan Dan Sebagainya)
4. PENINDIK/ CAP RASMI

PENGURUSAN SAMPUL 4

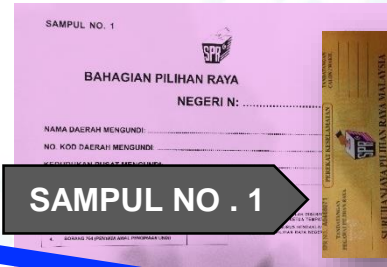
SEMUA KERTAS UNDI DALAM DULANG SETIAP CALON DAN DULANG DITOLAK DIMASUKKAN KE DALAM SAMPUL 4



TAMPAL DAN TANDATANGAN PEREKAT KESELAMATAN PADA SAMPUL 1, 2, 3 DAN 4 SAHAJA



SAMPUL NO. 3



SAMPUL NO. 1

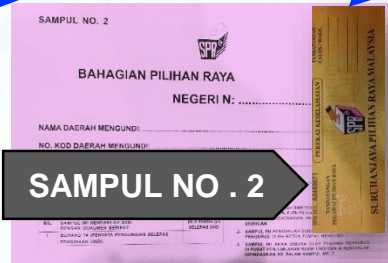
PEREKAT KESELAMATAN



PERINGATAN.. Semua perekat keselamatan yang digunakan di mana-mana peralatan mengundi/ borang wajib ditandatangani oleh KTM. Sekiranya ETM/EMU hadir, KTM harus mempelawa ETM/EMU menandatangani semua perekat keselamatan yang digunakan.



SAMPUL NO. 4



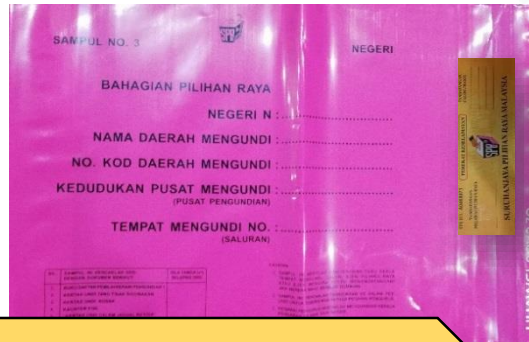
SAMPUL NO. 2

PERINGATAN

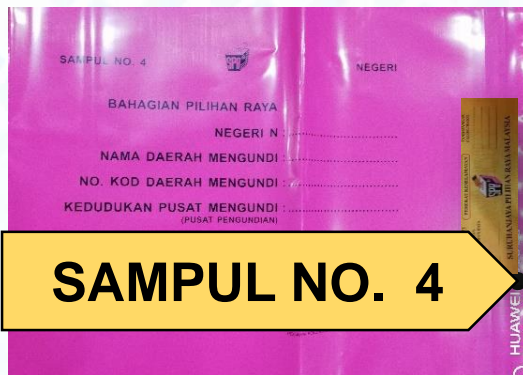
**JANGAN
MASUKKAN
SAMPUL NO.1 &
NO.2 KE DALAM
PETI UNDI**




MASUKKAN SAMPUL NO. 3 DAN 4 KE DALAM PETI UNDI DAN PETI UNDI DIMETERAI SELENGKAPNYA



SAMPUL NO. 3



SAMPUL NO. 4



SAMPUL NO. 5, NO. 6 DAN BEG PLASTIK KHAS (DAKWAT PILIHAN RAYA)

DISISIPKAN DALAM BEG PETI UNDI SELEPAS MEMASUKKAN PETI UNDI KE DALAM BEG PETI UNDI

Akademi Pilihan Raya

SURUHANJAYA PILIHAN RAYA MALAYSIA




MASUKKAN DAKWAT PILIHAN RAYA KE DALAM BEG PLASTIK KHAS DAN DISISIPKAN KE DALAM BEG PETI UNDI


BEG PETI UNDI DIMETERAI



PERINGATAN.. Semua perekat keselamatan yang digunakan di mana-mana peralatan mengundi/ borang adalah wajib ditandatangani oleh KTM. Sekiranya ada kehadiran ETM/EMU, KTM harus mempelawa ETM/EMU menandatangani semua perekat keselamatan yang digunakan.



BAWA BEG PETI UNDI DIIRINGI POLIS PENGIRING KE PUSAT PENJUMLAHAN RASMI UNDI





Q & A





MAKLUM BALAS SESI TAKLIMAT

NAMA PENCERAMAH :



votereducation.spr.gov.my

Subscribe, Like dan Follow

untuk maklumat Pilihan Raya lebih TEPAT

